



**UFFICIO ELETTORALE**

**ELEZIONE DEL CONSIGLIO DELLA  
PROVINCIA DI PAVIA**

**DEL 28 AGOSTO 2016**

**VERBALE N. 9 DELLE OPERAZIONI  
DELL'UFFICIO ELETTORALE**

<b>VERBALE DELLE OPERAZIONI DELL'UFFICIO ELETTORALE</b>
---

VERBALE N.9 del 29/08/2016

1.- INSEDIAMENTO DELL'UFFICIO ELETTORALE

L'anno 2016 (duemilasedici), addì 29 (VENTINOVE) del mese di agosto, alle ore 18.00, l'Ufficio elettorale per l'elezione del Presidente della Provincia di Pavia, costituito con Decreto del Presidente della Provincia di Pavia n. 39 del 18/07/2016, si è riunito presso la sede dell'Ufficio Elettorale Provinciale individuata, in Piazza Italia. n. 2 , Pavia, si è procedere alle operazioni ad esso attribuite dalla legge 7 aprile 2014, n. 56 e s.m.i..

Sono presenti i signori:

- |                        |  |
|------------------------|--|
| - Presidente           | Segretario Generale Dott.ssa Chiarina Carmela Urbano               |
| - Componente effettivo | dott.ssa Paola Scagnelli   |
| - Componente effettivo | dott. Massimo Lorè   |
| - Componente supplente | Sig.ra Gian Carla Paglino  |
| - Componente effettivo | Sig.ra Patrizia Faccini con funzione di segretario verbalizzante,. |

2.- INTERVENTO DEI RAPPRESENTANTI DEL CANDIDATO PRESIDENTE

Il Presidente da atto che sono stati designati i rappresentanti dei candidati a presidente presso il Seggio Principale e sottosezioni come da documentazione in atti.

3.- EVENTUALI RECLAMI E CORREZIONE MERI ERRORI MATERIALI

L'Ufficio elettorale da atto che non ci sono stati reclami nè contestazioni sulle operazioni del Seggio Principale e delle sottosezioni e che non ci sono state correzione nella compilazione dei verbali del Seggio Principale e delle sottosezioni.

#### 4.- DETERMINAZIONE DELL'INDICE DI PONDERAZIONE

L'Ufficio elettorale procede, poi, alla determinazione dell'indice di ponderazione per ciascuna delle fasce demografiche, effettuando le seguenti operazioni:

- 1) individua i comuni della provincia appartenenti alle diverse fasce demografiche e per ciascuna fascia somma la popolazione (quale risulta dall'ultimo censimento ufficiale) dei comuni appartenenti alla fascia escludendo la popolazione di quelli commissariati e riporta, nella colonna 1 del prospetto 1 che segue, i relativi dati, con il totale della popolazione della provincia (sempre escludendo quella dei comuni commissariati);
- 2) calcola, per ciascuna delle fasce demografiche, il valore percentuale, troncato alla terza cifra decimale, del rapporto tra la popolazione di ogni fascia demografica e la suddetta popolazione della provincia e lo riporta nella colonna 2 del prospetto 1;
- 3) verifica se il valore percentuale della popolazione di un comune sulla suddetta popolazione della provincia sia maggiore di 45; in tal caso, il valore percentuale della fascia di appartenenza del comune è ridotto a tale cifra, assegnando in aumento il valore percentuale eccedente tra le altre fasce cui non appartiene detto comune, ripartendolo tra queste in misura proporzionale alla rispettiva popolazione. Verifica, successivamente, se il valore percentuale (eventualmente come sopra rideterminato) riferito ad una o più fasce demografiche sia maggiore di 35, riducendolo, in tal caso, a tale cifra, e considerando che da tale riduzione deve essere esclusa la fascia demografica cui appartiene il comune con il valore percentuale originariamente superiore a 45. Assegna, quindi, il valore percentuale eccedente in aumento al valore percentuale delle altre fasce demografiche, ripartendolo tra queste in proporzione alla rispettiva popolazione in modo che nessuna di esse superi comunque la cifra di 35 (escludendo sempre la fascia demografica cui appartiene il comune il cui valore percentuale superava originariamente 45), ripetendo l'operazione ogni qualvolta il valore percentuale ricalcolato per ogni fascia demografica superi la cifra di 35. L'Ufficio riporta nelle colonne 3, 4, 5 e 6 del prospetto 1 l'esito di tali operazioni, troncando i valori decimali alla terza cifra decimale;
- 4) determina per ciascuna fascia demografica il numero complessivo dei sindaci e dei consiglieri al momento delle elezioni e li indica nella colonna 7 del medesimo prospetto 1;
- 5) determina, infine, riportandolo nella colonna 8, l'indice di ponderazione di ciascuna fascia demografica; a tal fine divide il valore percentuale definitivo di ogni fascia (di cui alla colonna 6) per il numero dei sindaci e consiglieri della relativa fascia (di cui alla colonna 7), troncando il relativo risultato alla terza cifra decimale e moltiplicandolo per 1.000.

# CALCOLO INDICE DI PONDERAZIONE – ELEZIONI PROVINCIALI PAVIA 2016

	1	2	3	4	5	6	7	8
FASCIA DEMOGRAFICA	popolazione legale	valore percentuale fascia	1° controllo soglie 45%	ricalcolo valore percentuale	1° controllo soglie 35%	valore percentuale definitivo	N. VOTANTI (sindaco + consiglieri)	INDICE DI PONDERAZIONE
A) fino a 3.000 abitanti	154.148	31,927	/	31,927	/	31,927	1.524	20
B) da 3.001 a 5.000	56.472	11,696	/	11,696	/	11,696	186	62
C) da 5.001 a 10.000 abitanti	117.003	24,233	/	24,233	/	24,233	229	105
D) da 10.001 a 30.000 abitanti	26.795	5,549	/	5,549	/	5,549	34	163
E) da 30.001 a 100.000 abitanti	128.389	26,592	/	26,592	/	26,592	58	458
<b>TOTALE</b>	482.807						<b>2031</b>	



confermando, pertanto, il dato provvisorio determinato con Provvedimento del Responsabile dell'Ufficio elettorale n° 665 del 11/08/2016

#### 5.- DETERMINAZIONE DEI VOTI PONDERATI RIPORTATI DAI CANDIDATI ALLA CARICA DI CONSIGLIERE PROVINCIALE

---

L'Ufficio elettorale, ricevuto il verbale dell'adunanza dei presidenti di seggio e sottosezioni relativo alle operazioni di riepilogo di tutti i voti scrutinati, procede alla determinazione della cifra elettorale ponderata di ciascuna lista, che è data dalla somma dei voti ponderati validi, riportati da ciascuna di esse .

A tal fine l'Ufficio elettorale riporta, nel Prospetto 2 ( Allegato 1 ), per ogni fascia demografica, i voti attribuiti a ciascuna lista, determinandone poi il numero dei voti ponderati, moltiplicando per ogni fascia demografica il totale di tutti i voti validi della lista stessa per l'indice di ponderazione della relativa fascia, di cui alla colonna 8 del prospetto 1. Somma, quindi, per ciascuna lista i voti ponderati di tutte le fasce demografiche, ottenendo in tal modo le cifre elettorali ponderate per ciascuna lista.

A tal fine l'Ufficio elettorale riporta, distintamente per ogni lista, nell' allegato 1 al presente verbale, per ogni fascia demografica, i voti di preferenza attribuiti a ciascun candidato quali risultano dal verbale unico sommando i voti di preferenza riportati da ciascun candidato per ogni fascia demografica presso il Seggio Principale e le sottosezioni.

Determina poi i voti di preferenza ponderati ottenuti da ciascun candidato, moltiplicando per ogni fascia il totale di tutti i voti di preferenza di ciascun candidato per l'indice di ponderazione della rispettiva fascia demografica, di cui alla colonna 8 del prospetto 1. Somma, quindi, per ciascun candidato i voti di preferenza ponderati di tutte le fasce demografiche, determinando in tal modo la cifra individuale ponderata per ogni singolo candidato.

#### 6.- DETERMINAZIONE DELLA GRADUATORIA DEI CANDIDATI DI CIASCUNA LISTA

L'Ufficio elettorale, sulla base della cifra individuale ponderata dei singoli candidati, e tenuto presente che, a parità di cifra individuale ponderata, è proclamato eletto il candidato appartenente al sesso meno rappresentato tra gli eletti della lista e in caso di ulteriore parità risulta eletto il candidato più giovane, stabilisce, per ciascuna lista, la graduatoria decrescente dei candidati come risulta dai seguenti prospetti:

<b>LISTA 1</b> <b>Comuni Protagonisti</b>	
	
1. Invernizzi Ruggero Armando	<b>7306</b>
2. Bobbio Pallavicini Antonio	<b>4479</b>
3. Facchinotti Marco	<b>3966</b>
4. Ceffa Andrea	<b>3805</b>
5. Bargigia Angelo	<b>3362</b>
6. Cavigliani Carlo	<b>3206</b>
7. Fiamberti Riccardo	<b>3100</b>
8. Ramponi Alessandro	<b>1850</b>
9. Ferrari Giovanna Paola	<b>1537</b>
10. Gambarana Lorenzo	<b>1389</b>
11. Bono Ilaria	<b>1190</b>
12. Ercole Cesare	<b>815</b>

<b>LISTA 2</b> <b>La Casa dei Comuni</b>	
	
1 Gramigna Paolo	<b>8029</b>
2. Scolè Emiliano	<b>4347</b>
3 Infurna Marcello	<b>4130</b>
4 D'Imperio Milena	<b>4093</b>
5 Corsico Piccolini Emanuele	<b>3431</b>
6 Maggi Pier Giorgio	<b>3209</b>
7. Zucca Fabio	<b>2868</b>
8 Calabrò Roberto Aniello	<b>2258</b>
9. Migliavacca Federica	<b>1981</b>
10 Corbellini Silvio	<b>1924</b>
11 Chiesa Maria Rosa	<b>1381</b>
12 Franzo Paola	<b>240</b>

## 7.- RIPARTO DEI SEGGI TRA LE LISTE

Con le cifre elettorali ponderate di ciascuna lista, determinate con le operazioni di cui al paragrafo 5, l'Ufficio elettorale procede alla determinazione del numero dei seggi di consigliere provinciale da attribuire a ciascuna di esse; a tal fine compie le seguenti operazioni:

- a) divide la cifra elettorale ponderata di ciascuna lista successivamente per 1, 2, 3, 4, ecc. fino a 12, che è il numero dei seggi di consigliere assegnato al Consiglio provinciale ed ottiene i quozienti di cui prende nota nel Prospetto 3 allegato al presente verbale;

- b) sceglie, tra i quozienti così ottenuti, i più alti nel numero di 12 eguale al numero dei consiglieri provinciali da eleggere, disponendoli in una graduatoria decrescente e, a parità di quoziente, nelle cifre intere e decimali, considerando quello appartenente alla lista con la maggiore cifra elettorale

L'Ufficio elettorale, considerato che a ciascuna lista spettano tanti seggi di consigliere quanti sono i quozienti ad essa appartenenti compresi nella graduatoria di cui al Prospetto 3, dichiara che:

alla lista n. 1 denominata "Comuni Protagonisti" spettano 6 Consiglieri

alla lista n. 2 denominata "La Casa dei Comuni" spettano 6 Consiglieri

#### 8.- PROCLAMAZIONE DEI CANDIDATI ELETTI ALLA CARICA DI CONSIGLIERE PROVINCIALE

In conformità ai risultati accertati, il Presidente dell'Ufficio elettorale, alle ore 20,00 del giorno 29 agosto, considerando il numero dei seggi assegnati a ciascuna lista (paragrafo 7), nonché la graduatoria dei candidati alla carica di consigliere provinciale di ciascuna lista (paragrafo 6), proclama eletti Consiglieri provinciali di Pavia:

per la lista n. 1 avente denominazione "Comuni Protagonisti" alla quale spettano 6 Consiglieri

i Sigg.

N. PROGRESSIVO	"Comuni Protagonisti"
1	Invernizzi Ruggero Armando
2	Bobbio Pallavicini Antonio
3	Facchinotti Marco
4	Ceffa Andrea
5	Bargigia Angelo
6	Cavigliani Carlo

per la lista n. 2 avente denominazione "La Casa dei Comuni" alla quale spettano 6 Consiglieri

N. PROGRESSIVO	"La Casa dei Comuni"
1	Gramigna Paolo
2	Scolè Emiliano
3	Infurna Marcello
4	D'Imperio Milena
5	Corsico Piccolini Emanuele
6	Maggi Pier Giorgio



Successivamente, il Presidente dell'Ufficio dispone, ai sensi dell'art. 42 del Manuale summenzionato, entro i successivi tre giorni, la pubblicazione del provvedimento sull'Albo on line della Provincia di Pavia, la contestuale pubblicazione del provvedimento sul sito internet della Provincia di Pavia, nell'apposita sezione denominata "Elezioni provinciali 2016", e l'invio a tutti i comuni per la pubblicazione al proprio Albo on line per la durata di 30 giorni e trasmesso alla Prefettura di Pavia.



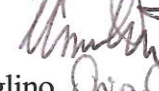
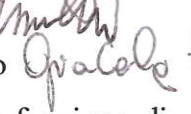
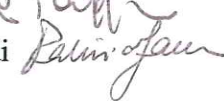
#### 9.- DECISIONI SU EVENTUALI INCIDENTI

Durante le operazioni descritte nei paragrafi precedenti NON sono sorti incidenti.

#### 10.- CHIUSURA E FIRMA DEL VERBALE

Il presente verbale viene letto e firmato, seduta stante, dal Presidente, dagli altri membri e dal segretario.

Dopo di che l'adunanza dell'Ufficio elettorale viene sciolta.

- |                        |  |   |
|------------------------|--|---|
| - Presidente           | Segretario Generale Dott.ssa Chiarina Carmela Urbano               |   |
| - Componente effettivo | dott.ssa Paola Scagnelli   |  |
| - Componente effettivo | dott. Massimo Loré   |  |
| - Componente supplente | Sig.ra Gian Carla Paglino  |  |
| - Componente effettivo | Sig.ra Patrizia Faccini con funzione di segretario verbalizzante,. |  |



**LISTA 2: La Casa dei comuni**

CANDIDATI	FASCIA A		FASCIA B		FASCIA C		FASCIA D		FASCIA E		totali voti assoluti	totale voti ponderati sull'indice di ponderazione*
	n. voti	voti ponderati sull'indice di ponderazione*	n. voti	voti ponderati sull'indice di ponderazione*	n. voti	voti ponderati sull'indice di ponderazione*	n. voti	voti ponderati sull'indice di ponderazione*	n. voti	voti ponderati sull'indice di ponderazione*		
1 Calabrò Roberto Aniello	12	240,000	3	186,000	0	0,000	0	0,000	4	1832,000	19	2258,000
2 Chiesa Maria Rosa	13	260,000	13	806,000	3	315,000	0	0,000	0	0,000	29	1381,000
3 Corbellini Silvio	33	660,000	17	1054,000	2	210,000	0	0,000	0	0,000	52	1924,000
4 Corsico Piccolini Emanuele	10	200,000	3	186,000	10	1050,000	1	163,000	4	1832,000	28	3431,000
5 D'Imperio Milena	10	200,000	10	620,000	5	525,000	0	0,000	6	2748,000	31	4093,000
6 Franzo Paola	12	240,000	0	0,000	0	0,000	0	0,000	0	0,000	12	240,000
7 Gramigna Paolo	186	3720,000	13	806,000	29	3045,000	0	0,000	1	458,000	229	8029,000
8 Infurna Marcello	13	260,000	7	434,000	24	2520,000	0	0,000	2	916,000	46	4130,000
9 Maggi Pier Giorgio	24	480,000	0	0,000	3	315,000	12	1956,000	1	458,000	40	3209,000
10. Migliavacca Federica	21	420,000	9	558,000	8	840,000	1	163,000	0	0,000	39	1981,000
11. Scolè Emiliano	37	740,000	10	620,000	11	1155,000	0	0,000	4	1832,000	62	4347,000
12. Zucca Fabio	37	740,000	10	620,000	10	1050,000	0	0,000	1	458,000	58	2868,000
Somma voti Preferenze	408		95		105		14		23		645	
somma voti di lista	20	400	0	0	3	315,00	0	0	1	458	24	
somma voti totale	428		95		108		14		24		669	
Totale voto ponderale di lista		8560,000		5890,000		11340,000		2282,000		10992,000		39064,000

**Legenda:**

con il codice colore vengono identificati i voti degli elettori dei comuni delle diverse fasce  
 \* con "voti ponderati" si intende la moltiplicazione del numero di voti assoluto per l'indice di ponderazione relativo alla fascia (cartella "fascia e indici di ponderazione")  
 con "cifra elettorale di lista" si intende la somma dei voti ponderati validi riportati dalla lista



**LISTA 1 Comuni Protagonisti**

CANDIDATI	FASCIA A		FASCIA B		FASCIA C		FASCIA D		FASCIA E		totali voti assoluti	totale voti ponderati sull'indice di ponderazione*
	n. voti	voti ponderati sull'indice di ponderazione*	n. voti	voti ponderati sull'indice di ponderazione*	n. voti	voti ponderati sull'indice di ponderazione*	n. voti	voti ponderati sull'indice di ponderazione*	n. voti	voti ponderati sull'indice di ponderazione*		
1. Bargigia Angelo	66	1320,000	12	744,000	8	840,000	0	0,000	1	458,000	87	3362,000
2 Bobbio Pallavicini Antonio	24	480,000	4	248,000	8	840,000	1	163,000	6	2748,000	43	4479,000
3. Bono Italia	49	980,000	0	0,000	2	210,000	0	0,000	0	0,000	51	1190,000
4. Cavigliani Carlo	0	0,000	0	0,000	0	0,000	0	0,000	7	3206,000	7	3206,000
5. Ceffa Andrea	8	160,000	2	124,000	3	315,000	0	0,000	7	3206,000	20	3805,000
6. Ercole Cesare	25	500,000	0	0,000	3	315,000	0	0,000	0	0,000	28	815,000
7. Facchinotti Marco	43	860,000	5	310,000	8	840,000	12	1956,000	0	0,000	68	3966,000
8. Ferrari Giovanna Paola	32	640,000	2	124,000	3	315,000	0	0,000	1	458,000	38	1537,000
9. Fiamberti Riccardo	107	2140,000	1	62,000	7	735,000	1	163,000	0	0,000	116	3100,000
10. Gambarana Lorenzo	16	320,000	2	124,000	9	945,000	0	0,000	0	0,000	27	1389,000
11. Invernizzi Ruggero Armando	87	1740,000	10	620,000	25	2625,000	3	489,000	4	1832,000	129	7306,000
12. Ramponi Alessandro	29	580,000	2	124,000	5	525,000	1	163,000	1	458,000	38	1850,000
<b>Somma voti preferenze</b>	486		40		81		18		27		652	
<b>somma voti solo di lista</b>	17	340	1	62	3	315,00	0	0	0	0	21	
<b>somma totale</b>	503		41		84		18		27		673	
<b>Totale voto ponderale di lista</b>		10060,000		2542,000		8820,000		2934,000		12366,000		36722,000

Legenda:

con il codice colore vengono identificati i voti degli elettori dei comuni delle diverse fasce

\* con "voti ponderati" si intende la moltiplicazione del numero di voti assoluto per l'indice di ponderazione relativo alla fascia (cartella "fasce e indici di ponderazione") od cifra individuale ponderata con "cifra elettorale di lista" si intende la somma dei voti ponderati validi riportati dalla lista

673





Prospetto 3

Ripartizione dei seggi tra liste

N. SEGGI	Lista n. 1 "Comuni Protagonisti"	D'HONDT lista 1	LISTA N. 2 "La Casa dei Comuni"	D'HONDT lista 2
1.	36.722,000	36.722,000	39.064,000	39.064,000
2.	36.722,000	18.361,000	39.064,000	19.532,000
3.	36.722,000	12240,667	39.064,000	13.021,333
4.	36.722,000	9.180,500	39.064,000	9.766,000
5.	36.722,000	7.344,400	39.064,000	7.812,800
6.	36.722,000	6.120,333	39.064,000	6.510,667
7.	36.722,000	5.246,000	39.064,000	5.580,571
8.	36.722,000	4.590,250	39.064,000	4.883,000
9.	36.722,000	4.080,222	39.064,000	4.340,444
10.	36.722,000	3.672,200	39.064,000	3.906,400
11.	36.722,000	3.338,364	39.064,000	3.551,273
12.	36.722,000	3.060,167	39.064,000	3.255,333

SONO EVIDENZIATI IN GIALLO I SEGGI SPETTANTI PER CIASCUNA LISTA IN BASE AI QUOZIENTI

